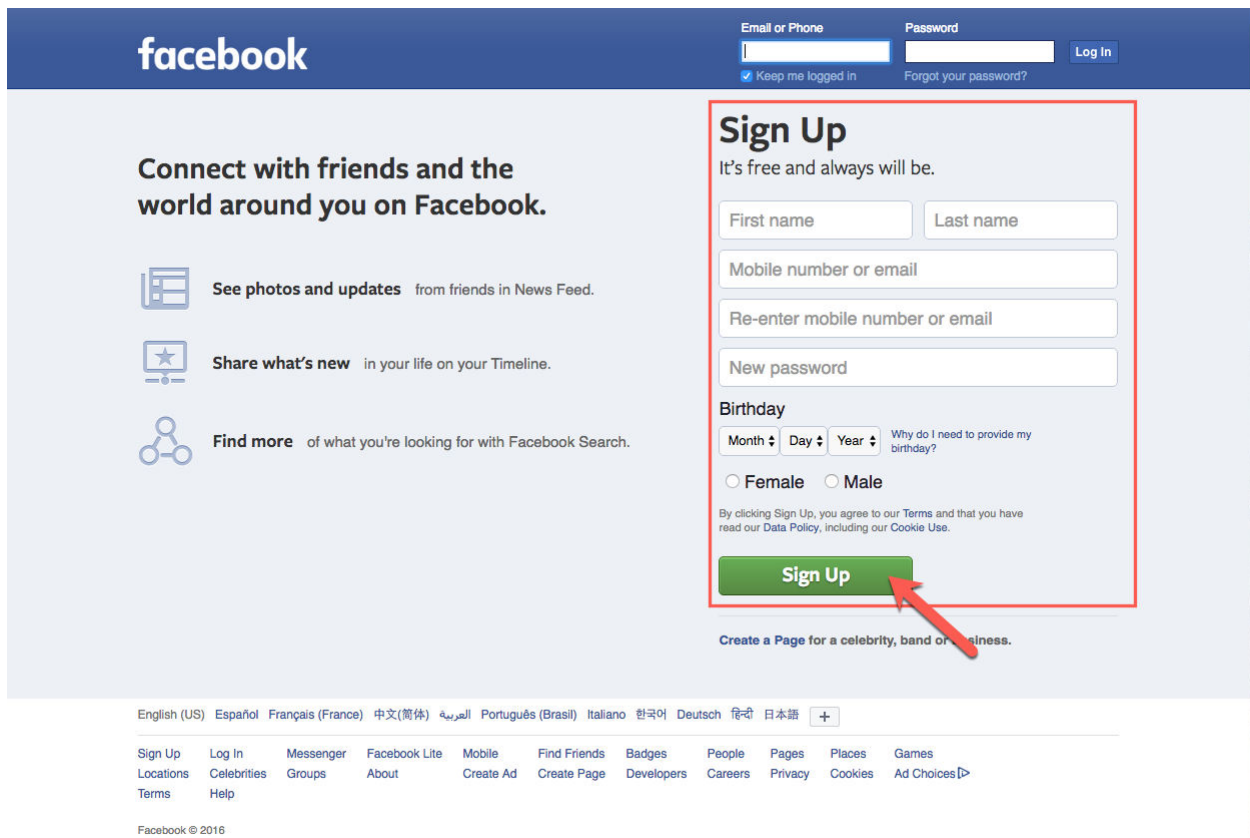


Како да креирате профил на Фејсбук

Чекор 1: Пријавете се

1. Одете на www.facebook.com
2. Внесете го вашето име, е-пошта или број на мобилен телефон, лозинка, датум на раѓање и пол. Ако системот покажува дека вашата лозинка не е доволно безбедна, обидете се да додадете повеќе знаци или да комбинирате големи и мали букви.
3. Кликнете **Create an account** (запомнете дека мора да имате најмалку 14 години за да го направите ова).
4. Конечно, ќе треба да ја потврдите адресата на е-пошта или бројот на мобилниот телефон што го внесовте претходно. За да ја потврдите е-поштата, кликнете или допрете на врската во е-поштата за потврда што ја добивате. За да го потврдите бројот на мобилниот телефон, мора да го внесете кодот што сте го примиле преку СМС во полето **Confirm**, кое ќе се појави кога ќе се најавите.



facebook

Email or Phone Password

Log In

Keep me logged in [Forgot your password?](#)

Sign Up

It's free and always will be.

First name Last name

Mobile number or email

Re-enter mobile number or email

New password

Birthday

Month Day Year Why do I need to provide my birthday?

Female Male

By clicking Sign Up, you agree to our [Terms](#) and that you have read our [Data Policy](#), including our [Cookie Use](#).

Sign Up

[Create a Page for a celebrity, band or business.](#)

English (US) Español Français (France) 中文(简体) العربية Portuguese (Brasil) Italiano 한국어 Deutsch हिन्दी 日本語 +

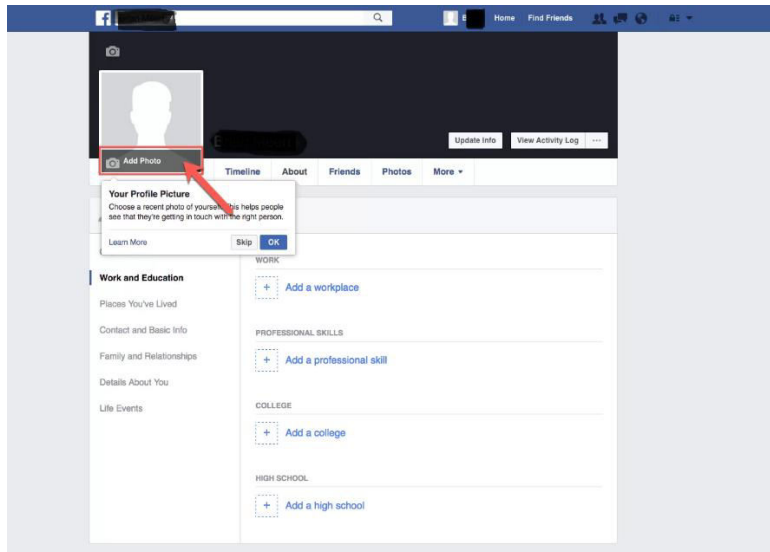
Sign Up Log In Messenger Facebook Lite Mobile Find Friends Badges People Pages Places Games
Locations Celebrities Groups About Create Ad Create Page Developers Careers Privacy Cookies Ad Choices >

Terms Help

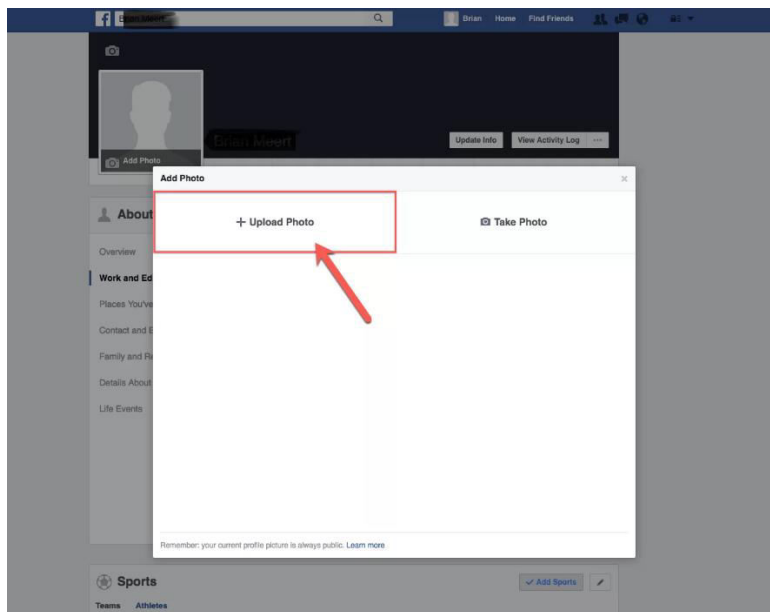
Facebook © 2016

Чекор 2: Додајте профилна слика

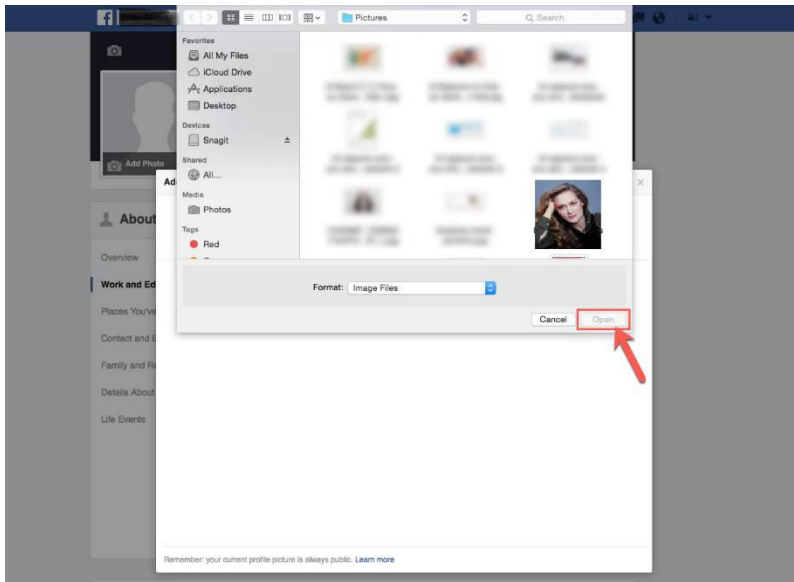
1. Кликнете на **"Edit Profile"** во горниот лев агол на страницата:



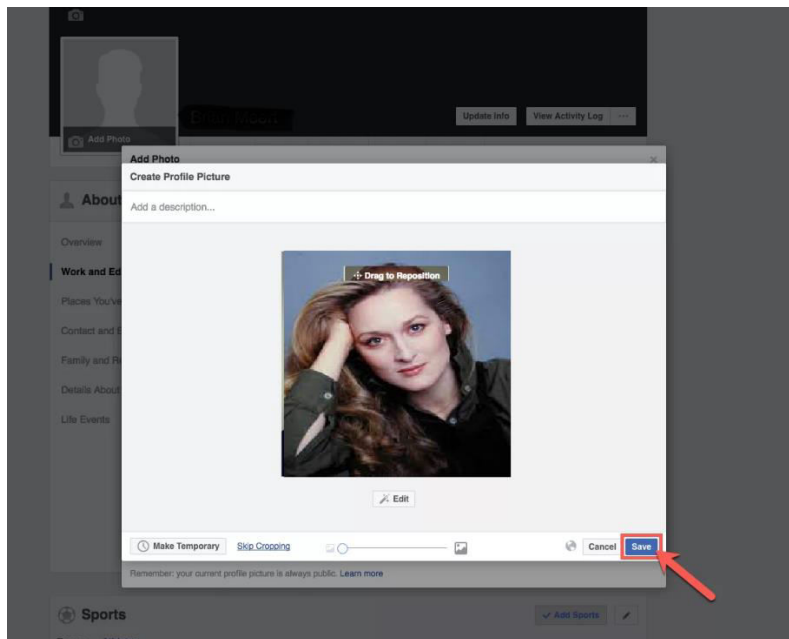
2. Кликнете на **"Add Photo"** на горната лева страна на страницата:



3. Изберете убава фотографија од вас и кликнете **"Open"**:



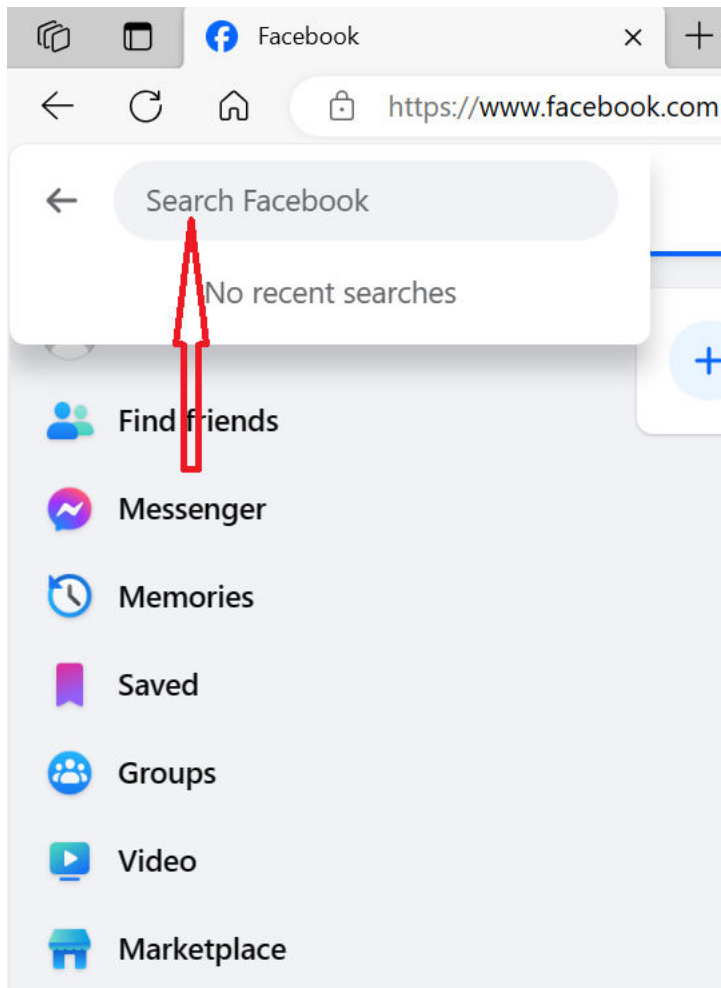
4. Репозиционирајте ја вашата фотографија за да биде токму онака како што сакате и кликнете **"Save"**:



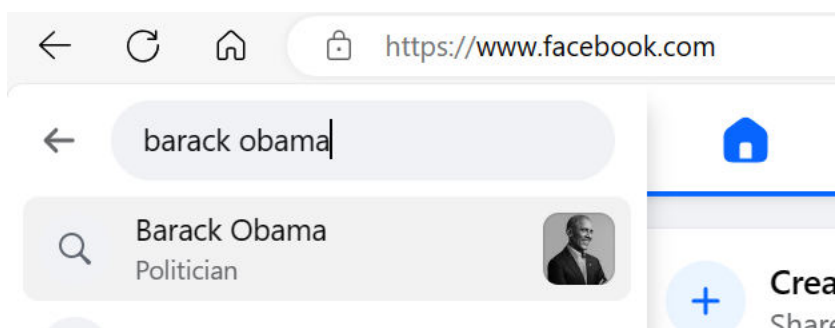
Чекор 3: Готови сте!

Сега можете да се поврзете со вашите пријатели, да споделувате фотографии, видеа итн.

Сега можете да пребарувате пријатели на Фејсбук:



Овде ги ставате имињата на лицата кои сакате да ги следите или да ви бидат пријатели.



Овде кликнете **Follow** за да го следите Барак Обама (или **AddFriend** за да додадете нов пријател):



Честитки, направивте свој Фејсбук профил!