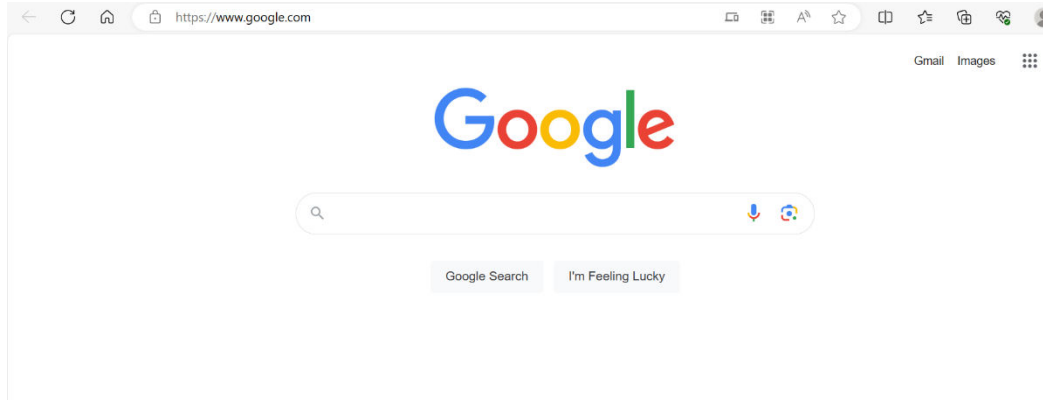


# Si të kërkon në Google

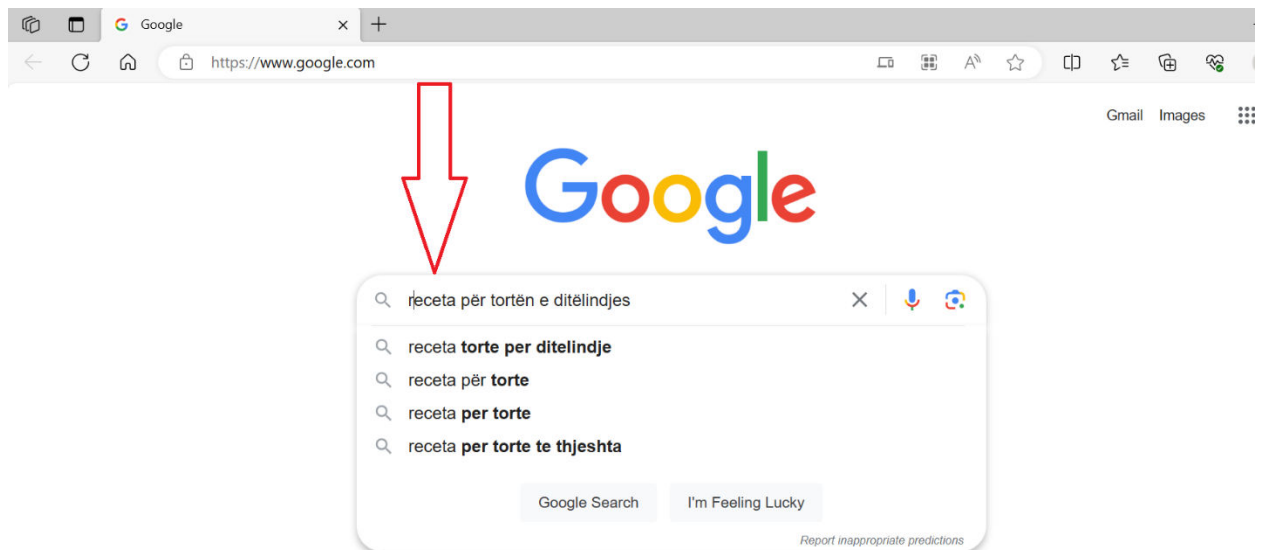
## Hapi 1: Hapni Google

1. Hapni shfletuesin tuaj të internetit.
2. Shkoni te [www.google.com](https://www.google.com).



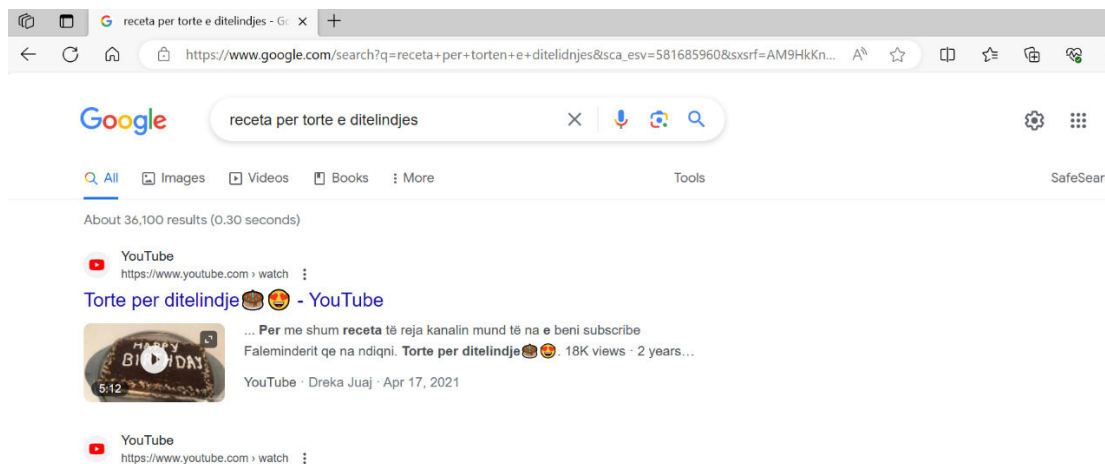
## Hapi 2: Futni pyetjen e kërkimit

1. Klikoni në shiritin e kërkimit në qendër të faqes.
2. Shkruani pyetjen tuaj të kërkimit (për shembull, "receta për tortën e ditëlindjes").



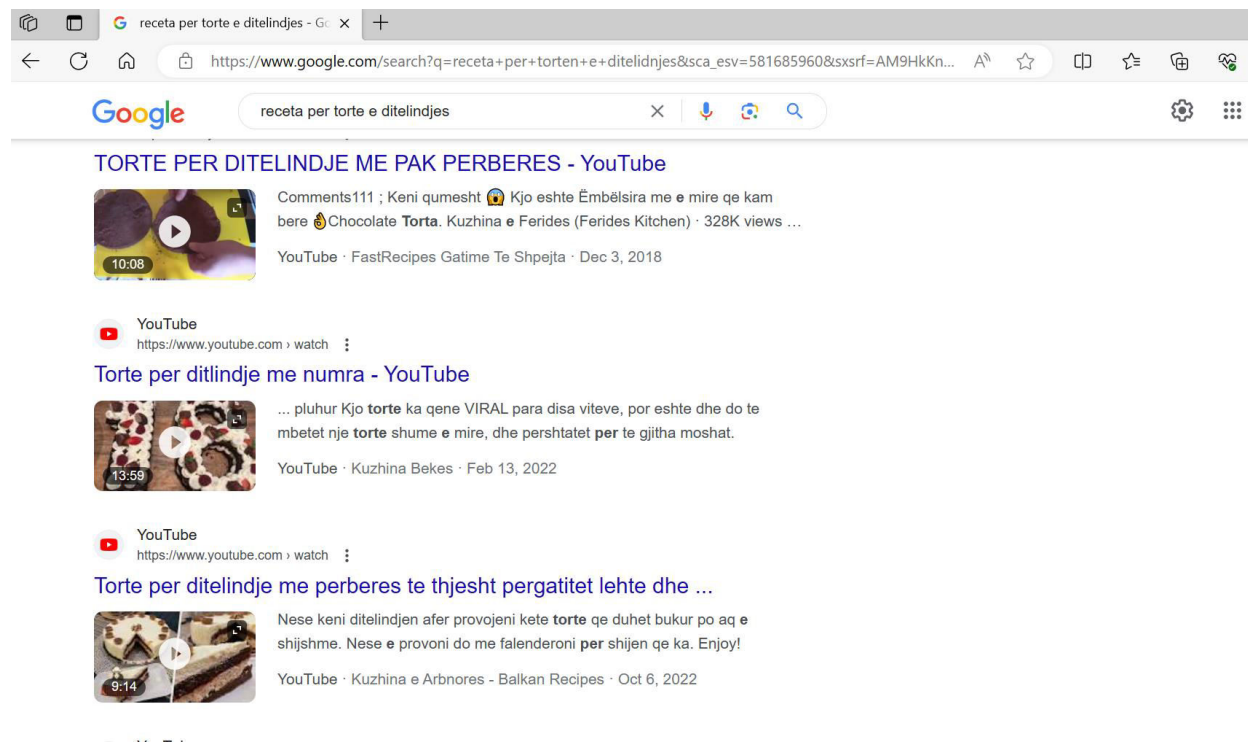
## Hapi 3: Kryeni Kërkimin

1. Shtypni "Enter" ose klikoni butonin "Google Search".
2. Prisni që rezultatet e kërkimit të ngarkohen.



## Hapi 4: Eksplorimi i Rezultateve të Kërkimit

1. Lëvizni nëpër rezultatet e kërkimit për të gjetur lidhjet përkatëse”



Arti Gatimit  
https://www.artigatimit.com › torte-... ⋮

### Tortë për ditëlindje

In this article: dhurata,ditëlindje,embelsira,food contest,food recipe,gatime shqiptare,konkursi gatimit,receta gatimi,recete emblesire,torte ... Receta e dërguar ...

Facebook  
https://m.facebook.com › recetaperembelsira › posts ⋮

### Torte speciale per diteindje... - Receta per embelsira

Torte speciale per diteindje Përbërësit PËR TORTE 5 vezë 1 gotë sheqer 1 gotë çaji nisheste 1 Pluhur pjekje 1 vanilje 4 gota ujë PËR KREM 5 gota...

Recetin  
https://www.recetin.com › Tortë-e-d... ⋮

### Tortë për ditëlindjen me reçel dhe krem

E sotmja është një Tortë e ditëlindjes shumë themelore por edhe shumë e pasur. Unë ju tregoj se si ta përgatitni në mënyrë që të jetë siç shihet në foto.

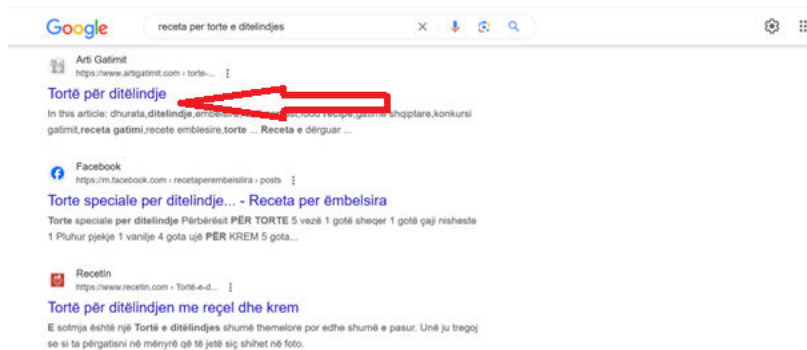
pamparedpeopleny.com  
https://sq.pamparedpeopleny.com › ... ⋮

### 30 RECETA TË THJESHTA PËR TORTËN E DITËLINDJES

30 receta të tortës së ditëlindjes që në fakt janë të lehta për t'u nxjerrë · 1. Tortë me kuti akulli


## Hapi 5: Hyrja në një rezultat kërkimi:

1. Klikoni në një rezultat kërkimi që duket i rëndësishëm.



Tortë për ditëlindje - Arti Gatimit × +

← ↻ 🏠 🔒 <https://www.artigatimit.com/2013/09/torte-per-ditelindje/> 🌐



Si te gatujme embelsire Tortë për ditëlindje. Receta e dërguar nga Geni J.

## Tortë për ditëlindje

### Përbërësit

- 500 gr miell
- 200 gr gjalpë
- 800 gr lajthi
- 500 gr qumësht
- 50 gr qershi
- 200 gr çokollatat e grirë
- 500 gr krem pastičerie
- 200 gr sheqer

Tani mund ta shijoni tortën 😊.

Urime, mësuat se si të kërkoni në Google!